

PMC-0701F



PMC-0701F

Mikro-SMD-Reedschalter

Elektrische Daten @ 25 °C

Kontaktform		A
Kontaktmaterial		Ru
Schaltleistung max.	W / VA	10
Schaltspannung max.	VDC	150
	VAC	120
Schaltstrom max.	A	0,5
Dauerstrom max.	A	0,7
Spannungsfestigkeit min.	VDC	200
Durchgangswiderstand max. (Neuwert)	mΩ	250
Isolationswiderstand min.	Ω	10 ⁹

Magnetische Daten (des Reedschalters vor dem Konfektionieren) @ 25 °C

Ansprecherregungsbereich gesamt	AW	10 - 20
Abfallerregung min.	AW	4
Testspule	TC	010
Messplatztoleranz	± AW	2

Betriebsdaten (des Reedschalters vor dem Konfektionieren) @ 25 °C

Schaltfrequenz max.	Hz	600
Resonanzfrequenz typ.	Hz	12000
Schaltzeit max. (inkl. Prellen)	ms	0,3
Abfallzeit max.	ms	0,1

Umgebungsbedingungen

Betriebstemperatur	°C	-40 bis +125
Lagertemperatur	°C	-40 bis +60
Löttemperatur max.	°C	300
Vibrationsfestigkeit (50-2000 Hz)	g	10
Schockfestigkeit (1/2 sin 11 ms)	g	50
Bruchfestigkeit der Anschlussdrähte min.	kg	2

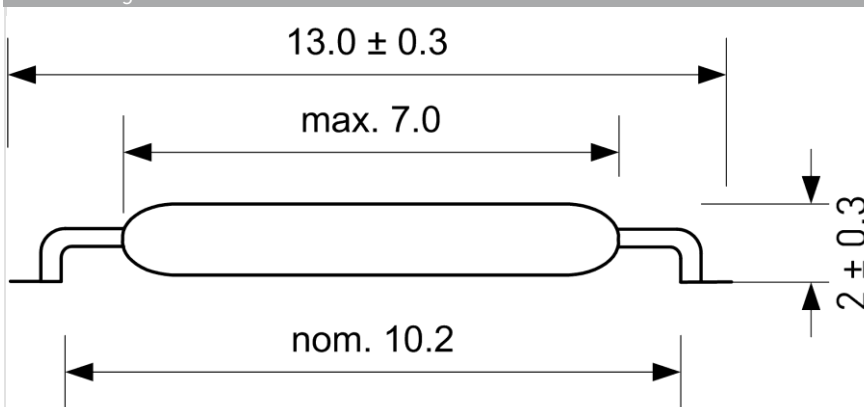
Features

- Kleinste Abmessungen
- Über 1 Milliarde Schaltspiele bei trockener oder low-level-Belastung
- ESD-unempfindlich
- Null Stromverbrauch
- Ersetzt zahlreiche Wettbewerbstypen
- Geeignet für automatische Bestückung
- Tape & Reel Verpackung

Zulassungen



Abmessungen in mm



Position der Kontaktpaddel nicht orientiert.

Bestellinformationen

Verpackungseinheit (VPE)	2500 Stück
Gewicht pro Stück	0,04 g
Gewicht pro VPE	900 g
Reelgröße	13 inch
Standard AW-Bereiche	

10 bis 15 AW
15 bis 20 AW

Bestellbeispiel

PMC0701F1015 entspricht PMC-0701F mit 10-15 AW

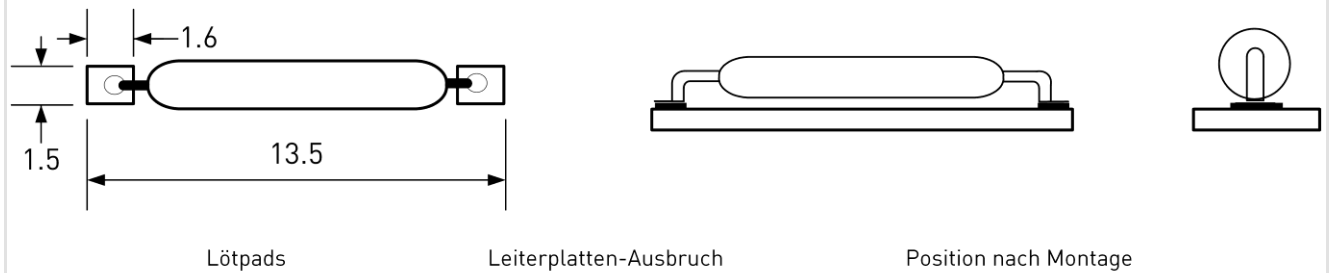
PMC-0701F



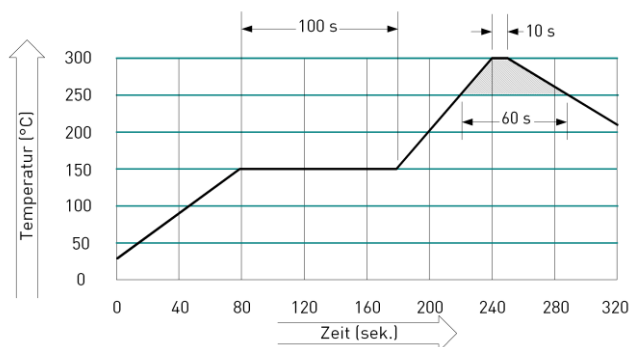
PMC-0701F

Mikro-SMD-Reedschalter

Empfohlenes Leiterplatten-Layout in mm

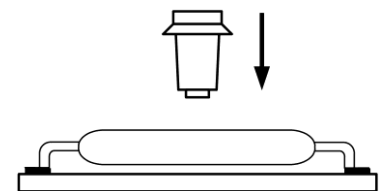


Empfohlenes Lötprofil



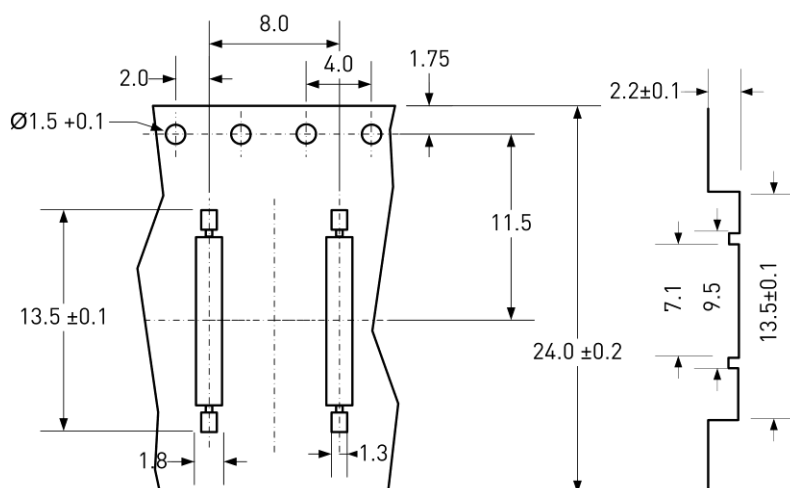
Anpresskraft

Empfohlene Anpresskraft	2 N
Maximale Anpresskraft	5 N



Gurt-Abmessungen in mm

Toleranz ± 0.1 , falls nicht anders angegeben



Bemerkungen

Der Schaltabstand des PMC-0701F kann sich reduzieren, wenn dieser auf ferromagnetischen Teilen montiert wird.

Elektromagnetische Einflüsse und Magnetfelder können das Schaltverhalten des Sensors verändern.