

# Reed-Technik

Kategorie

In den Produkten suchen nach:

[LP-1401S](#)



- Schaltleistung max. 10 W
- Schaltspannung max. 200 VDC / 140 VAC
- Schaltstrom max. 1 A

Kontaktform:

A

Ansprecherregungsbereich:

auf Anfrage

» [Mehr zum Produkt LP-1401S](#)

 [lp\\_1401s\\_ds\\_e\\_1.1.pdf \(215,1 KiB\)](#)

## [LP-1401TS](#)



- Schaltleistung max. 10 W
- Schaltspannung max. 200 VDC / 140 VAC
- Schaltstrom max. 1 A

Kontaktform:

A

Ansprecherregungsbereich:

auf Anfrage

» [Mehr zum Produkt LP-1401TS](#)



[lp\\_1401ts\\_ds\\_e\\_1.1.pdf \(149,1 KiB\)](#)

## [MS-104](#)



- Schaltleistung max. 10 W
- Schaltspannung max. 150 VDC / 120 VAC
- Schaltstrom max. 0,5 A


Kontaktform:

A

Ansprecherregungsbereich:

10 - 20 AW

» [Mehr zum Produkt MS-104](#)

 [ms1043\\_ds\\_d\\_2.5.pdf \(109,9 KiB\)](#)

## MS-105



- Schaltleistung max. 10 W
- Schaltspannung max. 150 VDC / 120 VAC
- Schaltstrom max. 0,5 A


Kontaktform:

A

Ansprecherregungsbereich:

10 - 20 AW

» [Mehr zum Produkt MS-105](#)

 [ms1053\\_ds\\_d\\_2.5.pdf \(110,6 KiB\)](#)

## [MS-106](#)



- Schaltleistung max. 10 W
- Schaltspannung max. 180 VDC / 130 VAC
- Schaltstrom max. 0,7 A


Kontaktform:

A

Ansprecherregungsbereich:

10 - 25 AW

» [Mehr zum Produkt MS-106](#)

 [ms1063\\_ds\\_d\\_2.6.pdf \(117,9 KiB\)](#)

## MS-107



- Schaltleistung max. 10 W
- Schaltspannung max. 180 VDC / 130 VAC
- Schaltstrom max. 0,7 A


Kontaktform:

A

Ansprecherregungsbereich:

10 - 25 AW

» [Mehr zum Produkt MS-107](#)

 [ms1073\\_ds\\_d\\_2.5.pdf \(88,5 KiB\)](#)

## MS-108-3



- Schaltleistung max. 10 W
- Schaltspannung max. 200 VDC / 140 VAC
- Schaltstrom max. 1 A


Kontaktform:

A

Ansprecherregungsbereich:

10 - 25 AW

» [Mehr zum Produkt MS-108-3](#)

 [ms1083\\_ds\\_d\\_3.1.pdf \(110,3 KiB\)](#)

## [MS-108-4](#)



- Schaltleistung max. 5 W
- Schaltspannung max. 175 VDC / 120 VAC
- Schaltstrom max. 0.25 A

Kontaktform:

C

Ansprecherregungsbereich:

15 - 30 AW

» [Mehr zum Produkt MS-108-4](#)



## MS-108-5



- Schaltleistung max. 10 W
- Schaltspannung max. 200 VDC / 260 VAC
- Schaltstrom max. 0.3 A

Kontaktform:

A

Ansprecherregungsbereich:

15 - 30 AW

» [Mehr zum Produkt MS-108-5](#)

## MS-110X



- Schaltleistung max. 5 W
- Schaltspannung max. 140 VDC / 100 VAC
- Schaltstrom max. 0.5 A

Kontaktform:

E

Ansprecherregungsbereich:

auf Anfrage

» [Mehr zum Produkt MS-110X](#)

 [ms110x\\_ds\\_d\\_1.0.pdf \(86,5 KiB\)](#)

## MS-1627E



- Schaltleistung max. 10 W
- Schaltspannung max. 200 VDC / 140 VAC
- Schaltstrom max. 1,0 A


Kontaktform:

A

Ansprecherregungsbereich:

10 - 15 AW

» [Mehr zum Produkt MS-1627E](#)

 [ms1627e\\_ds\\_e\\_1.0.pdf \(151,3 KiB\)](#)

## MS-208



- Schaltleistung max. 5 W
- Schaltspannung max. 175 VDC / 140 VAC
- Schaltstrom max. 0.35 A


Kontaktform:

A

Ansprecherregungsbereich:

5 - 15 AW

» [Mehr zum Produkt MS-208](#)

 [ms2083\\_ds\\_d\\_1.0.pdf \(105.8 KiB\)](#)

- [Anfang](#)
- [Zurück](#)
- [1](#)
- [2](#)
- [3](#)
- **4**
- [5](#)
- [6](#)
- [7](#)
- [Vorwärts](#)
- [Ende](#)