

Reed-Technik

Kategorie

Gruppe

In den Produkten suchen nach:

Flachgehäuse

[HS-3511-05](#)



- Gehäusematerial: PA6
- Betriebstemperatur: -20 bis +85 °C

Typ:

Latching

Bein/Baus:

6,0/4,0 mT

Versorgungsstrom:

2 mA max.


Versorgungsspannung:

3,0 V min

Kabel:

zweidraht

» [Mehr zum Produkt HS-3511-05](#)

 [hs3511_05_0300_ds_e_1.0.pdf \(169,7 KiB\)](#)

MS-1627E



- Schaltleistung max. 10 W
- Schaltspannung max. 200 VDC / 140 VAC
- Schaltstrom max. 1,0 A

Kontaktform:

A

Ansprecherregungsbereich:

10 - 15 AW

» [Mehr zum Produkt MS-1627E](#)

 [ms1627e_ds_e_1.0.pdf \(151,3 KiB\)](#)

MS-313-3



- Schaltleistung max. 10 W
- Schaltspannung max. 150 VDC / 120 VAC
- Schaltstrom max. 0,5 A


Kontaktform:

A

Ansprecherregungsbereich:

10 - 20 AW

» [Mehr zum Produkt MS-313-3](#)

 [ms313r3_ds_d_1.0.pdf \(105,7 KiB\)](#)

[MS-322-6](#)



- Schaltleistung max. 50 W
- Schaltspannung max. 200 VDC / 250 VAC
- Schaltstrom max. 1,5 A


Kontaktform:

A

Ansprecherregungsbereich:

25 - 40 AW

» [Mehr zum Produkt MS-322-6](#)

 [ms3326_ds_d_1.4.pdf \(338,1 KiB\)](#)

[MS-324-3](#)



- Schaltleistung max. 10 W
- Schaltspannung max. 200 VDC / 140 VAC
- Schaltstrom max. 1 A


Kontaktform:

A

Ansprecherregungsbereich:

10 - 25 AW

» [Mehr zum Produkt MS-324-3](#)

 [ms324r3_ds_d_1.2.pdf \(108,4 KiB\)](#)

[MS-324-4](#)



- Schaltleistung max. 5 W
- Schaltspannung max. 175 VDC / 120 VAC
- Schaltstrom max. 0.25 A


Kontaktform:

C

Ansprecherregungsbereich:

15 - 30 AW

» [Mehr zum Produkt MS-324-4](#)

 [ms324r4_ds_d_1.1.pdf \(320,9 KiB\)](#)

[MS-324-5](#)



- Schaltleistung max. 10 W
- Schaltspannung max. 200 VDC / 260 VAC
- Schaltstrom max. 0,3 A


Kontaktform:

A

Ansprecherregungsbereich:

15 - 30 AW

» [Mehr zum Produkt MS-324-5](#)

 [ms324r5_ds_d_1.1.pdf \(258,0 KiB\)](#)

[MS-324-7](#)



- Schaltleistung max. 5 W
- Schaltspannung max. 175 VDC / 120 VAC
- Schaltstrom max. 0,25 A


Kontaktform:

B

Ansprecherregungsbereich:

15 - 30 AW

» [Mehr zum Produkt MS-324-7](#)

 [ms324r7_ds_d_1.3.pdf \(107.5 KiB\)](#)

[MS-328-3](#)



- Schaltleistung max. 10 W
- Schaltspannung max. 200 VDC / 140 VAC
- Schaltstrom max. 1 A


Kontaktform:

A

Ansprecherregungsbereich:

10 - 25 AW

» [Mehr zum Produkt MS-328-3](#)

 [ms3283_ds_d_1.3.pdf \(109,8 KiB\)](#)

[MS-328-4](#)



- Schaltleistung max. 5 W
- Schaltspannung max. 175 VDC / 120 VAC
- Schaltstrom max. 0,25 A


Kontaktform:

C

Ansprecherregungsbereich:

15 - 30 AW

» [Mehr zum Produkt MS-328-4](#)

 [ms3284_ds_d_1.5.pdf \(132,8 KiB\)](#)

[MS-328-5](#)



- Schaltleistung max. 10 W
- Schaltspannung max. 200 VDC / 260 VAC
- Schaltstrom max. 0,3 A


Kontaktform:

A

Ansprecherregungsbereich:

15 - 30 AW

» [Mehr zum Produkt MS-328-5](#)

 [ms3285_ds_d_1.3.pdf \(132,1 KiB\)](#)

[MS-328-6](#)



- Schaltleistung max. 50 W
- Schaltspannung max. 200 VDC / 250 VAC
- Schaltstrom max. 1,5 A


Kontaktform:

A

Ansprecherregungsbereich:

25 - 40 AW

» [Mehr zum Produkt MS-328-6](#)

 [ms3286_ds_d_1.2.pdf \(132,1 KiB\)](#)

- [Zurück](#)
- [1](#)
- [2](#)
- [3](#)
- [Vorwärts](#)