

Reed-Technik

Kategorie

Gruppe

In den Produkten suchen nach:

Reedsensoren



Reedsensoren - Ein Reedsensor enthält einen Reedschalter in einem Metall- oder Kunststoffgehäuse; für besseren mechanischen Schutz und einfachere Montage. Die Betätigungsarten entsprechen denen des Reedschalters.

MS-324-3



- Schaltleistung max. 10 W
- Schaltspannung max. 200 VDC / 140 VAC
- Schaltstrom max. 1 A


Kontaktform:

A

Ansprecherregungsbereich:

10 - 25 AW

» [Mehr zum Produkt MS-324-3](#)

 [ms324r3_ds_d_1.2.pdf \(108.4 KiB\)](#)

[MS-324-4](#)



- Schaltleistung max. 5 W
- Schaltspannung max. 175 VDC / 120 VAC
- Schaltstrom max. 0.25 A


Kontaktform:

C

Ansprecherregungsbereich:

15 - 30 AW

» [Mehr zum Produkt MS-324-4](#)

 [ms324r4_ds_d_1.1.pdf \(320,9 KiB\)](#)

[MS-324-5](#)



- Schaltleistung max. 10 W
- Schaltspannung max. 200 VDC / 260 VAC
- Schaltstrom max. 0,3 A

Kontaktform:

A

Ansprecherregungsbereich:

15 - 30 AW

» [Mehr zum Produkt MS-324-5](#)

 [ms324r5_ds_d_1.1.pdf \(258,0 KiB\)](#)

[MS-324-7](#)



- Schaltleistung max. 5 W
- Schaltspannung max. 175 VDC / 120 VAC
- Schaltstrom max. 0,25 A


Kontaktform:

B

Ansprecherregungsbereich:

15 - 30 AW

» [Mehr zum Produkt MS-324-7](#)

 [ms324r7_ds_d_1.3.pdf \(107,5 KiB\)](#)

[MS-328-3](#)



- Schaltleistung max. 10 W
- Schaltspannung max. 200 VDC / 140 VAC
- Schaltstrom max. 1 A


Kontaktform:

A

Ansprecherregungsbereich:

10 - 25 AW

» [Mehr zum Produkt MS-328-3](#)

 [ms3283_ds_d_1.3.pdf \(109,8 KiB\)](#)

[MS-328-4](#)



- Schaltleistung max. 5 W
- Schaltspannung max. 175 VDC / 120 VAC
- Schaltstrom max. 0,25 A


Kontaktform:

C

Ansprecherregungsbereich:

15 - 30 AW

» [Mehr zum Produkt MS-328-4](#)

 [ms3284_ds_d_1.5.pdf \(132,8 KiB\)](#)

[MS-328-5](#)



- Schaltleistung max. 10 W
- Schaltspannung max. 200 VDC / 260 VAC
- Schaltstrom max. 0,3 A


Kontaktform:

A

Ansprecherregungsbereich:

15 - 30 AW

» [Mehr zum Produkt MS-328-5](#)

 [ms3285_ds_d_1.3.pdf \(132,1 KiB\)](#)

[MS-328-6](#)



- Schaltleistung max. 50 W
- Schaltspannung max. 200 VDC / 250 VAC
- Schaltstrom max. 1,5 A


Kontaktform:

A

Ansprecherregungsbereich:

25 - 40 AW

» [Mehr zum Produkt MS-328-6](#)

 [ms3286_ds_d_1.2.pdf \(132,1 KiB\)](#)

[MS-328-7](#)



- Schaltleistung max. 5 W
- Schaltspannung max. 175 VDC / 120 VAC
- Schaltstrom max. 0,25 A


Kontaktform:

B

Ansprecherregungsbereich:

15 - 30 AW

» [Mehr zum Produkt MS-328-7](#)

 [ms3287_ds_d_1.1.pdf \(109,2 KiB\)](#)

[MS-328E](#)



- Schaltleistung max. 10 W
- Schaltspannung max. 200 VDC / 140 VAC
- Schaltstrom max. 1,0 A


Kontaktform:

A

Ansprecherregungsbereich:

10 - 15 AW

» [Mehr zum Produkt MS-328E](#)

 [ms328e_ds_e_1.0.pdf \(134,7 KiB\)](#)

[MS-332-3](#)



- Schaltleistung max. 10 W
- Schaltspannung max. 200 VDC / 140 VAC
- Schaltstrom max. 1 A


Kontaktform:

A

Ansprecherregungsbereich:

10 - 25 AW

» [Mehr zum Produkt MS-332-3](#)

 [ms3323_ds_d_1.4.pdf \(114,0 KiB\)](#)

[MS-332-5](#)



- Schaltleistung max. 10 W
- Schaltspannung max. 200 VDC / 260 VAC
- Schaltstrom max. 0,3 A


Kontaktform:

A

Ansprecherregungsbereich:

15 - 30 AW

» [Mehr zum Produkt MS-332-5](#)

 [ms3325_ds_d_1.3.pdf \(338.0 KiB\)](#)

- [Anfang](#)
- [Zurück](#)
- [2](#)
- [3](#)
- [4](#)
- **5**
- [6](#)
- [7](#)
- [8](#)

- [Vorwärts](#)
- [Ende](#)