

Reed-Technik

Kategorie

Gruppe

In den Produkten suchen nach:

Gewindegehäuse

[MS-2212M-3](#)



- Schaltleistung max. 10 W
- Schaltspannung max. 200 VDC / 140 VAC
- Schaltstrom max. 1 A
- Justierbarer Schaltpunkt

Kontaktform:

A

Ansprecherregungsbereich:

10 - 25 AW

» [Mehr zum Produkt MS-2212M-3](#)

 [ms2212m3_ds_d_1.1_1.pdf \(158,2 KiB\)](#)

[MS-2212M-6](#)



- Schaltleistung max. 50 W
- Schaltspannung max. 200 VDC / 250 VAC

- Schaltstrom max. 1,5 A
- Justierbarer Schaltpunkt


Kontaktform:

A

Ansprecherregungsbereich:

25 - 40 AW

» [Mehr zum Produkt MS-2212M-6](#)

 [ms2212m6_ds_d_1.1.pdf \(158,2 KiB\)](#)

MS-225



- Schaltleistung max. 10 W
- Schaltspannung max. 180 VDC / 130 VAC
- Schaltstrom max. 1 A


Kontaktform:

A

Ansprecherregungsbereich:

10 - 25 AW

» [Mehr zum Produkt MS-225](#)

 [ms2253_ds_d_2.2.pdf \(221,0 KiB\)](#)

[MS-226M-3](#)



- Schaltleistung max. 10 W
- Schaltspannung max. 200 VDC / 140 VAC
- Schaltstrom max. 1 A
- Justierbarer Schaltpunkt


Kontaktform:

A

Ansprecherregungsbereich:

10 - 25 AW

» [Mehr zum Produkt MS-226M-3](#)

 [ms226m3_ds_d_1.5.pdf \(112,0 KiB\)](#)

[MS-228-3](#)



- Schaltleistung max. 10 W
- Schaltspannung max. 200 VDC / 140 VAC
- Schaltstrom max. 1 A


Kontaktform:

A

Ansprecherregungsbereich:

10 - 25 AW

» [Mehr zum Produkt MS-228-3](#)

 [ms2283_ds_d_1.7.pdf \(107,2 KiB\)](#)

[MS-228-4](#)



- Schaltleistung max. 5 W
- Schaltspannung max. 175 VDC / 120 VAC
- Schaltstrom max. 0,25 A


Kontaktform:

C

Ansprecherregungsbereich:

10 - 30 AW

» [Mehr zum Produkt MS-228-4](#)

 [ms2284 ds d 1.5.pdf \(108,9 KiB\)](#)

[MS-228-5](#)



- Schaltleistung max. 10 W
- Schaltspannung max. 200 VDC / 260 VAC
- Schaltstrom max. 0,3 A


Kontaktform:

A

Ansprecherregungsbereich:

15 - 30 AW

» [Mehr zum Produkt MS-228-5](#)

 [ms2285_ds_d_1.4.pdf \(230,4 KiB\)](#)

[MS-228-6](#)



- Schaltleistung max. 50 W
- Schaltspannung max. 200 VDC / 250 VAC
- Schaltstrom max. 1,5 A


Kontaktform:

A

Ansprecherregungsbereich:

25 - 40 AW

» [Mehr zum Produkt MS-228-6](#)

 [ms2286_ds_d_1.2.pdf \(230,4 KiB\)](#)

MS-228-7



- Schaltleistung max. 5 W
- Schaltspannung max. 175 VDC / 120 VAC
- Schaltstrom max. 0,25 A


Kontaktform:

B

Ansprecherregungsbereich:

15 - 30 AW

» [Mehr zum Produkt MS-228-7](#)

 [ms2287 ds d 1.1.pdf \(106,6 KiB\)](#)

MS-228M-3



- Schaltleistung max. 10 W
- Schaltspannung max. 200 VDC / 140 VAC
- Schaltstrom max. 1 A
- Justierbarer Schalterpunkt


Kontaktform:

A

Ansprecherregungsbereich:

10 - 25 AW

» [Mehr zum Produkt MS-228M-3](#)

 [ms228m3_ds_d_1.2.pdf \(100,9 KiB\)](#)

[MS-228M-6](#)



- Schaltleistung max. 50 W
- Schaltspannung max. 200 VDC / 250 VAC
- Schaltstrom max. 1,5 A
- Justierbarer Schaltpunkt


Kontaktform:

A

Ansprecherregungsbereich:

25 - 40 AW

» [Mehr zum Produkt MS-228M-6](#)

 [ms228m6 ds d 1.1.pdf \(150,5 KiB\)](#)

- [Zurück](#)
- [1](#)
- [2](#)