

Reed-Technik

Kategorie

Gruppe

In den Produkten suchen nach:

Snap-fit

[MS-320](#)



- Schaltleistung max. 10 W
- Schaltspannung max. 180 VDC / 130 VAC
- Schaltstrom max. 0,7 A


Kontaktform:

A

Ansprecherregungsbereich:

10 - 25 AW

» [Mehr zum Produkt MS-320](#)

 [ms3203_ds_d_1.4.pdf \(112,0 KiB\)](#)

[MS-390-3](#)



- Schaltleistung max. 10 W
- Schaltspannung max. 200 VDC / 140 VAC
- Schaltstrom max. 1 A


Kontaktform:

A

Ansprecherregungsbereich:

15 - 30 AW

» [Mehr zum Produkt MS-390-3](#)

 [ms3903_ds_d_1.1.pdf \(102,3 KiB\)](#)

[MS-390-4](#)



- Schaltleistung max. 5 W
- Schaltspannung max. 175 VDC / 120 VAC
- Schaltstrom max. 0,25 A

Kontaktform:

C

Ansprecherregungsbereich:

15 - 30 AW

» [Mehr zum Produkt MS-390-4](#)

 [ms3904_x_0500_ds_d_1.3.pdf \(104,0 KiB\)](#)

MS-390-5



- Schaltleistung max. 10 W
- Schaltspannung max. 200 VDC / 260 VAC
- Schaltstrom max. 0,3 A


Kontaktform:

A

Ansprecherregungsbereich:

15 - 30 AW

» [Mehr zum Produkt MS-390-5](#)

 [ms3905_ds_d_1.1.pdf \(209,9 KiB\)](#)